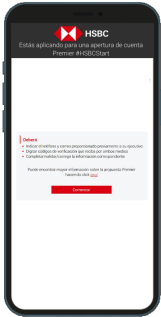


Apertura de cuenta Premier online

Accedé a todo tu banco y todos los beneficios Premier desde cualquier parte del mundo: inversiones, compra y venta de moneda, transferencias y todos tus servicios y productos.



Paso 1:

Entrá en el link que te envió tu Ejecutivo de Cuentas presioná el botón "Comenzar".



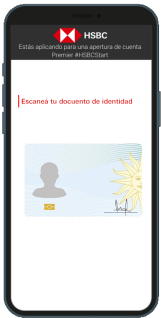
Paso 2:

Ingresá el correo y teléfono que previamente le enviaste y presioná "Continuar".



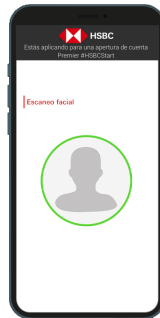
Paso 3:

Completá los dos códigos de seguridad que vas a recibir por SMS y correo electrónico.



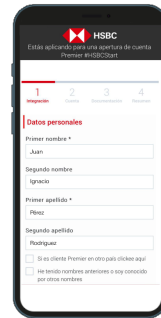
Paso 4:

Seleccioná el tipo documento y escaneá sus dos caras.



Paso 5:

Realizá el escaneo facial y presioná "Continuar".



Paso 6:

Ingresá todos tus datos personales (identificación, nacimiento, contacto, domicilio, patrimoniales, fiscales y laborales) y los de la cuenta (propósito, servicios y beneficiarios).



Paso 7:

Adjuntá la documentación solicitada (comprobante de domicilio e ingresos) y presioná "Continuar".



Paso 8:

Aceptá los términos y condiciones (condiciones generales, solicitud de apertura cuenta y solicitud de apertura cuenta - persona física)



Paso 9:

En resumen podrás ver todos los datos y documentación ingresada. Si todo está correcto, presioná en el botón "Solicitar mi cuenta Premier"

En un plazo de 24h te contactará tu Ejecutivo y tu cuenta quedará abierta y lista para operar.



HSBC Bank (Uruguay) S. A. se encuentra supervisado por BCU (bcu.gub.uy). Infórmese sobre Garantía de Depósitos en www.hsbc.com.uy o en la COPAB (copab.org.uy, mail: infocopab@copab.org.uy).